

# Premaster Geneeskunde

(voor Bachelors BMW)

**Lorraine Rosmulder en Martin Gerhardus**  
Team Zij-instroom Geneeskunde

**Ronald Goorden**  
Secretaris Commissie Bijzondere Toelatingen Geneeskunde

Voorlichtingsbijeenkomst 2 december 2024



---

# Zekerheden .....

**'Medicine is the science of uncertainty  
and the art of probability'**



William Osler (1849-1919)

---

# De Nijmeegse bachelor

- **Uitgangspunten**

- *Leren is een actief en constructief proces (blended leeromgeving)*
- *Student heeft een actieve rol bij plannen, monitoren en evalueren van het leren.*
- *Leren is een interactief en collaboratief proces.*
- *Leren vindt plaats binnen betekenisvolle contexten.*

- **Leerlijnen**

- **Mechanismen van Gezondheid en Ziekte (MGZ)**
- **Praktijk en Principes van de Geneeskunde (PPG)**
- **Context, Science and Innovation (CSI)**
- **Persoonlijke en professionele ontwikkeling (coaching) en Patiëntcontacten (SmP) (PPO&P)**
- **Projecten en vrije keuzeruimte**

# Nijmeegse Bachelor Geneeskunde

Q1

VERWONDERING  
introductie  
oriëntatie

Q2

NATURE  
NURTURE

Q3

HOMEOSTASE

Q4

AANVAL  
en  
VERDEDIGING

Q5

LEVENSFASEN  
en  
NIEUWVORMINGEN

Q6

BEWEGING  
en  
STROMING

PRAKTIJK EN PRINCIPES VAN DE GENEESKUNDE

CONTEXT, SCIENCE AND INNOVATION

Q7

CIRCULATIE, RESPIRATIE, NIERFALEN  
  
ZENUWSTELSEL 1, ZINTUIGEN,  
BEWEGINGSAPPARAAT

CONTEXT, SCIENCE  
AND INNOVATION

Q8

ABDOMEN, KLEINE BEKKEN, UROGENITAAL  
STELSEL  
ZENUWSTELSEL 2, PSYCHOPROBLEMATIEK  
HUID

MINOR (samen met BMW/RU)

Q9

Q10

Q11

ALGEMEEN  
en  
INTEGRATIE

Q12

MINOR

---

# De (nieuwe) Premaster Geneeskunde

- Studiejaar 1819 → éénjarig programma
- Vanaf studiejaar 2324 → gewijzigd
- Maximaal 25 plaatsen



# De (nieuwe) Premaster Geneeskunde

2e bachelorjaar GNK		<div style="display: flex; justify-content: space-around;"> <div style="border: 1px solid black; padding: 5px;">Q7</div> <div style="border: 1px solid black; padding: 5px;">Q8</div> </div>	
		<p style="text-align: center;">Cluster A/B</p> <p style="text-align: center;">Regulier programma PPG</p> <p style="text-align: center;">CSI</p>	
3e bachelorjaar GNK	September	<div style="display: flex; justify-content: space-around;"> <div style="border: 1px solid black; padding: 5px;">Q9</div> <div style="border: 1px solid black; padding: 5px;">Q10</div> </div>	
		<p style="text-align: center;">Cluster C/D</p> <p style="text-align: center;">Inhaal- en regulier programma PPG</p> <p style="text-align: center;">3e-jaars PPO&amp;P</p>	
		<div style="display: flex; justify-content: space-around;"> <div style="border: 1px solid black; padding: 5px;">Q11</div> <div style="border: 1px solid black; padding: 5px;">Q12</div> </div>	Juli
		<p style="text-align: center;"><b>C l u s t e r E (E1 t/m E4)</b> <i>(Aangepast programma uitgespreid over 2 kwartalen)</i></p> <p style="text-align: center;">3e jaars PPO&amp;P</p>	<div style="border: 1px solid black; padding: 5px; text-align: center;">E5</div>

---

# Inhaalprogramma PPG (verplicht!)

- **Vaardigheden Acute Geneeskunde (VAG)** → onderwijsinhoud conform reguliere Bachelor
- **Klinisch redeneren (PKR)** → inhaalprogramma met twee inleidende werkgroepen en daarna 5PKR t/m 8PKR)
- **Communicatie en Consultvoering (PCC)** → inhaalprogramma met o.a. simulatiepatiënten
- **Psychomotore vaardigheden (PPV)** → inhaalprogramma met practica en aansluiting bij regulier curriculum (Q9/Q10 en Q7/Q8)

---

# Klinische (rotatie)kwartalen

- Q9/Q10 (3<sup>e</sup> jaar), Q7/Q8 (2<sup>e</sup> jaar) en tijdens Q7/Q8: E1 t/m E4 van Cluster E (Q11/Q12; 3<sup>e</sup> jaar) → E5 laatste week juni en eerste week juli
- Klinische vraagstukken voortgangstoets (KVV) → 4 toetsen, in elk kwartaal één (beoordeling resp. op niveau 2, 3, 4 en 5 !)
- Aantal onderwijsonderdelen verplicht !  
(o.a. ITO's)
- Regulier verplicht onderwijs **leerlijn PPG**





---

# Persoonlijke en Professionele Ontwikkeling en Patiëntcontacten

- **Leerlijn Professionaliteit**
  - Op 3<sup>e</sup>-jaars bachelorniveau
  - Toetsing (tentamen S5 en S6)
  
- **Student meets Patient**



---

# Voortgangstoetsing Geneeskunde (VGT)

- 4 toetsen: sep – dec – feb – mei
- Meetmoment 9 - 10 - 11 en 12
- Zie : Informatie over voortgangstoetsing (VT) en Toetsingsregeling Voortgangstentamens Bachelorcurriculum Geneeskunde



# 'Examenprogramma'


Examenprogramma: MED-PM-GNK	Cursus	# te behalen EC
Lijn KVS	MED-B2KVS2	4
	MED-B3KVS3	6
	MED-B3KVS4	9
	MED-B3KVS5	14
Lijn PPG	MED-B1VAGJ1	1
	MED-PMPPG	8
	MED-B2PPGSEM2	3
	MED-B3PPGSEM2	2
Lijn PPO&P	MED-B3PFS1G	1
	MED-B3PFS2G	0,5
	MED-B3PCS1G	1
	MED-B3PCS2G	0,5
Lijn CSI	MED-B2CSIS2G	5
Lijn voortgang	MED-VTB3	2
		<b>57</b>

Toetsregelingen kun je allemaal al inzien →  
Geeft een goed beeld.

**Toetsing en examens**  
Geneeskunde


› Onderwijs › ... › Studenten › Toetsing en examens

**Toetsing**



**Toetsregelingen**  
Geneeskunde


[bekijk het PDF-bestand](#)



**Toetsing**  
Premaster Geneeskunde


Readpleeg hier de toetsregeling van Praktijk en Principes van de Geneeskunde (PPG), Premaster, semester 1.

[Bekijk pdf](#)



**Toetsdata**

De toetsdata bachelor Geneeskunde vind je op de brightspace course 'toetsing'



---

# En verder ...

- Relatief ambitieus, zwaar en minder vrijblijvend programma
- Minder herkansingsmogelijkheden dan reguliere Bachelor Geneeskunde  
→ één !



---

# Wil ik arts worden?

## Waarom, wat en hoe ?

- Waarom geen Master Biomedische Wetenschappen?
- Waarom overweeg ik de overstap?
- Wat vindt mijn omgeving hiervan?
- Wat past bij mij?
- Wil ik dit wel echt?



---

# Hoe gaat de selectie?

1. Screening totale kandidatenbestand → toelaatbaar of niet?
2. Past het aantal kandidaten of moeten we selecteren?
3. Maken van rangvolgorde → cijfers, CV en motivatie.
4. Selectiegesprekken.



---

# Hoe kan ik me voorbereiden?

- Oriënteer je op de Premaster
- Maak een realistische inschatting

Om per 1 september toegelaten te worden tot de Premaster dien je **vóór 15 januari 2025** een aanmelding te doen via Studielink !

Vervolgens moeten alle papieren **vóór 1 mei 2025** binnen zijn.



### **Do:**

- Maak een bewuste keuze en weet dit onder woorden te brengen
- Zorg voor voldoende/goede beoordelingen
- Zorg voor een up-to-date CV

### **Don't:**

- Aanbevelingsbrieven
- Een oordeel over je toelating is géén oordeel over jou als persoon